



# Jogos Educativos contra a COVID-19



Quebra-cabeça



Jogo da Memória



Jogo dos 7 acertos



Brincar de colorir

# Todos contra a Covid-19!

Além de todas as medidas preventivas adotadas pela Hydro para segurança e orientação junto aos empregados e suporte às ações das autoridades locais e comunidades, é preciso reforçar o cuidado que deve ser tomado de forma individual, dentro e fora do ambiente de trabalho. Sabemos que muitas crianças estão em casa neste momento e pais e responsáveis estão buscando formas de entreter. E por que não lembrando da máxima de aprender brincando e brincar aprendendo? Ensine e aprenda junto com as crianças de sua casa, para que todas as ações preventivas sejam cumpridas também na prática!

Este arquivo possui um kit com 4 jogos: Jogo da Memória, Quebra-cabeça e Jogo dos 7 acertos, que pode também depois ser usado para brincar de colorir.

## Instruções sobre como montar os jogos

### Jogo da Memória

O jogo pode ser impresso frente e verso. Outra opção é imprimir separadamente a página de frente (com as imagens) e o verso (imagens iguais). Em um papel mais grosso, como cartolina ou recorte de papelão (caixas, por exemplo), cole uma página de cada lado. Depois, recorte os cartões na linha indicada. Imprima também a página com a Cartela de Acertos. O jogo está pronto! Veja logo mais as instruções para jogar!

### Quebra-cabeça

Assim como o Jogo da Memória, o quebra-cabeça pode ser impresso frente e verso. Porém, as peças ficarão muito finas em um papel A4, normalmente usado em impressoras caseiras. Por isso, sugerimos que imprima as duas páginas (frente e verso), cole em um papel com superfície mais rígida (cartolina, papelão) e então recorte com cuidado nas linhas indicadas. Lembre que elas terão que se encaixar depois, por isso o recorte precisa ser bem feito. Após isso, o jogo está pronto!

### Jogo dos 7 acertos e colorir

Basta imprimir a página em papel a4. Como ele será usado apenas para indicar os 7 acertos, não precisa de papel mais consistente. Sugerimos usar lápis para apontar os acertos e, depois, apagar. E então a imagem com o desenho, em preto e branco, está pronta para que a criança possa colorir à vontade!

## Instruções sobre os jogos

### Jogo da Memória

Depois de ter cortado todas, deve-se embaralhar as cartas e virar todas as peças para baixo. Esse é um jogo que você pode jogar sozinho ou com a família. A cada jogada, você deve virar duas peças e mostrar para todos os outros jogadores, sem tirar a peça do lugar. Acerta quem escolher duas peças iguais. Por isso, fique esperto para lembrar de onde está cada uma! Toda vez em que um jogador acertar, deve ler em voz alta o significado da imagem, que se encontra na Cartela de Acertos. Caso erre, deve passar a vez para o próximo jogador. Ao final, quem tiver acertado mais pares de peças ganha.

Antes e depois de brincar, lembre-se de lavar as mãos com água e sabão por pelo menos 30 segundos.

### Jogo dos 7 acertos

Peça que a criança observe bem as imagens. Ao contrário do “Jogo dos 7 erros”, neste devem ser encontradas as atitudes preventivas para enfrentar a Covid-19. Para ajudar, verifique sempre a Cartela de Dicas do Jogo dos 7 acertos. Use lápis, para depois apagar e a imagem ser colorida pela criança.

## Cartela de acertos

**1** Ao tossir ou espirrar, cubra o rosto com um lenço de papel descartável e jogue fora em seguida. Ou use o braço – nunca as mãos sem proteção.



**2** Lave suas mãos por pelo menos 30 segundos e várias vezes ao dia, com água e sabão. Quando não tiver torneira por perto, use álcool em gel.



**3** As maçanetas da casa devem ser limpas constantemente, com um pano e produto desinfetante ou álcool.



**4** Mantenha seus objetos sempre limpos e higienizados, até os brinquedos!



**5** Sempre que possível, use máscaras caseiras de pano para se proteger e mantenha-as higienizadas.



**6** Na Hydro, todos os cuidados estão sendo observados. Fora, evite lugares públicos e aglomerações.



**7** Use desinfetante ou álcool 70% para limpar objetos pessoais sempre que chegar em casa, inclusive as compras.



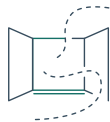
**8** Por enquanto, não cumprimente outras pessoas com aperto de mãos e abraços. Um sorriso é simpático e suficiente!



**9** Sempre que possível, abra as janelas do ambiente onde está, para fazer o ar circular.



**10** Não compartilhe objetos pessoais ou de uso individual, como celular e talheres.



## Dicas - Jogo dos 7 acertos

**1** Ao chegar do trabalho, o empregado deve retirar as botas antes de entrar em casa. E, ao tirar o uniforme, colocar imediatamente para lavar. O mesmo vale para qualquer outra saída de casa neste período.

**2** Quando fizer compras, os produtos devem ser higienizados com desinfetante ou álcool 70%. O mesmo vale para quando receber encomenda pelos Correios ou mesmo por aplicativos.

**3** Lave suas mãos por pelo menos 30 segundos e várias vezes ao dia, com água e sabão.


**4** Mantenha contato por telefone ou online com as pessoas importantes para você. Isso faz bem para a saúde mental e evita reuniões e aglomerações.

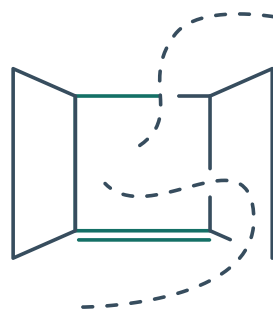
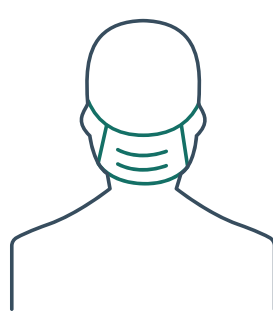
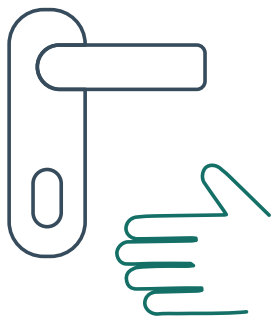
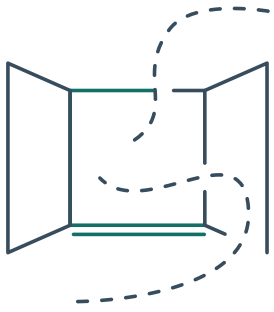
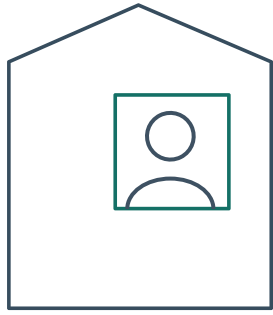
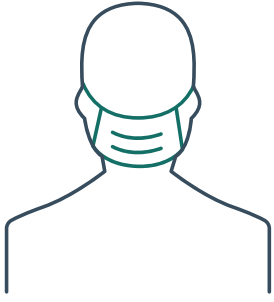
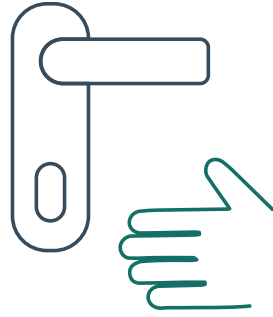
**5** Sempre que possível, mantenha as janelas abertas para o ar circular.

**6** As maçanetas da casa devem ser limpas constantemente, com um pano e produto desinfetante ou álcool.

**7** Não compartilhe objetos pessoais ou de uso individual, como celular, notebook e talheres.

### Resultado:





**#Todos  
Contra  
Covid19**

**#Todos  
Contra  
Covid19**

**#Todos  
Contra  
Covid19**

**#Todos  
Contra  
Covid19**

**#Todos  
Contra  
Covid19**

**#Todos  
Contra  
Covid19**

**#Todos  
Contra  
Covid19**

**#Todos  
Contra  
Covid19**

**#Todos  
Contra  
Covid19**

**#Todos  
Contra  
Covid19**

**#Todos  
Contra  
Covid19**

**#Todos  
Contra  
Covid19**

**#Todos  
Contra  
Covid19**

**#Todos  
Contra  
Covid19**

**#Todos  
Contra  
Covid19**

**#Todos  
Contra  
Covid19**

**#Todos  
Contra  
Covid19**

**#Todos  
Contra  
Covid19**

**#Todos  
Contra  
Covid19**

**#Todos  
Contra  
Covid19**



**#Todos  
Contra  
Covid19**

